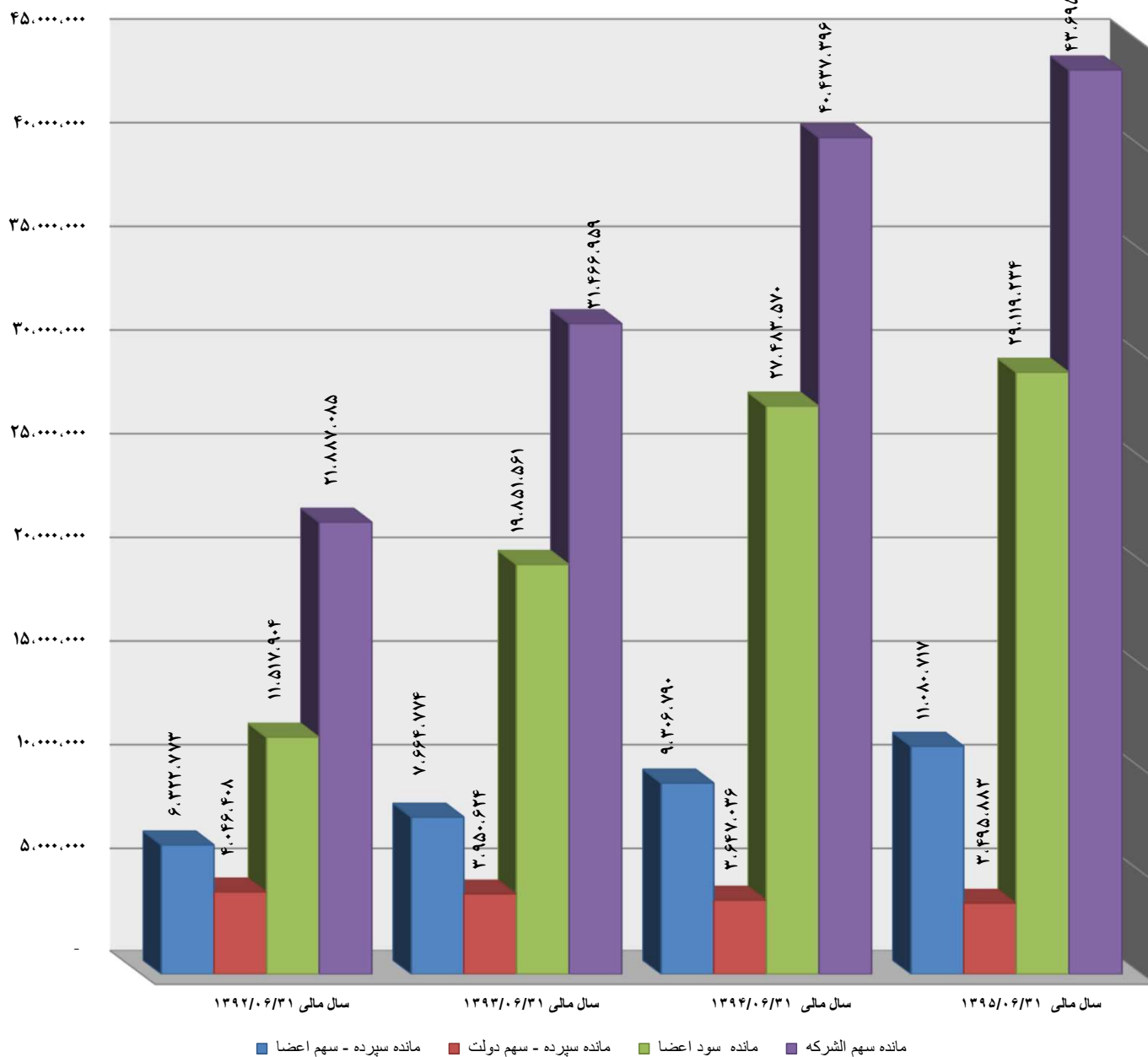
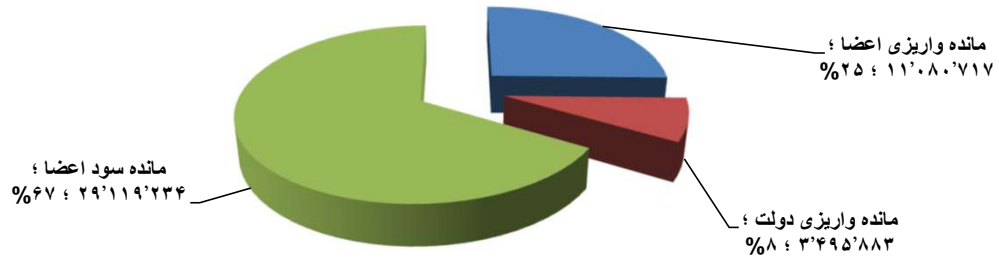


۱۳۹۲/۰۶/۳۱		۱۳۹۳/۰۶/۳۱		۱۳۹۴/۰۶/۳۱		۱۳۹۵/۰۶/۳۱		شرح
درصد	مبلغ	درصد	مبلغ	درصد	مبلغ	درصد	مبلغ	
۲۹٪	۶,۳۲۲,۷۷۳	۲۴٪	۷,۶۶۴,۷۷۴	۲۳٪	۹,۳۰۶,۷۹۰	۲۵٪	۱۱,۰۸۰,۷۱۷	مانده واریزی اعضا
۱۸٪	۴,۰۴۶,۴۰۸	۱۳٪	۳,۹۵۰,۶۲۴	۹٪	۳,۶۴۷,۰۳۶	۸٪	۳,۴۹۵,۸۸۳	مانده واریزی دولت
۵۳٪	۱۱,۵۱۷,۹۰۴	۶۳٪	۱۹,۸۵۱,۵۶۱	۶۸٪	۲۷,۴۸۳,۵۷۰	۶۷٪	۲۹,۱۱۹,۲۳۴	مانده سود اعضا
۱۰۰٪	۲۱,۸۸۷,۰۸۵	۱۰۰٪	۳۱,۴۶۶,۹۵۹	۱۰۰٪	۴۰,۴۳۷,۳۹۶	۱۰۰٪	۴۳,۶۹۵,۸۳۴	مانده سهم شرکتی طبق صورتهای مالی

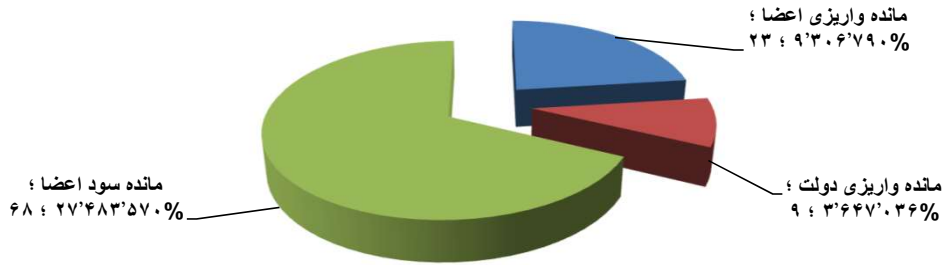
نمودار مقایسه ای وضعیت مانده سهم شرکتی اعضا طبق صورتهای مالی



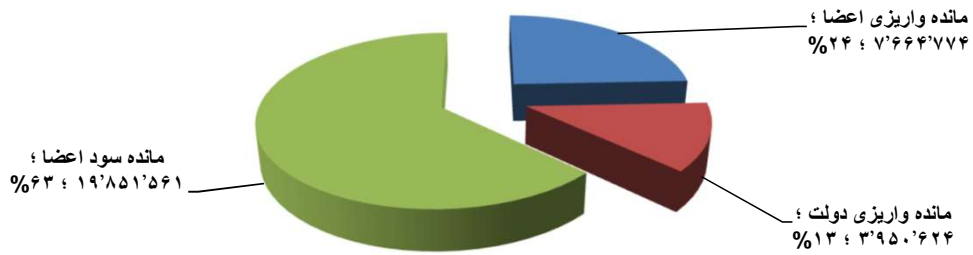
نمودار مانده سهم شرکت به تفکیک اجزای تشکیل دهنده در تاریخ ۱۳۹۵/۰۶/۳۱



نمودار مانده سهم شرکت به تفکیک اجزای تشکیل دهنده در تاریخ ۱۳۹۴/۰۶/۳۱



نمودار مانده سهم شرکت به تفکیک اجزای تشکیل دهنده در تاریخ ۱۳۹۳/۰۶/۳۱



نمودار مانده سهم شرکت به تفکیک اجزای تشکیل دهنده در تاریخ ۱۳۹۲/۰۶/۳۱

